

## ОТЧЕТ О ФИНАНСОВЫХ РЕЗУЛЬТАТАХ ДЕЯТЕЛЬНОСТИ УЧРЕЖДЕНИЯ

на 01 \_\_\_\_\_ Января \_\_\_\_\_ 20\_\_24\_\_ г.

Учреждение: МБОУ СОШ № 95  
 Обособленное подразделение: \_\_\_\_\_  
 Учредитель: Департамент образования Администрации города Екатеринбурга  
 Наименование органа, осуществляющего полномочия учредителя: \_\_\_\_\_  
 Периодичность: годовая  
 Единица измерения: руб.

Форма по ОКУД  
 Дата  
 по ОКПО  
 ИНН  
 по ОКТМО  
 по ОКПО  
 ИНН  
 Глава по БК  
 по ОКЕИ

КОДЫ	
0503721	0503721
01.01.2024	01.01.2024
33889773	33889773
6663019825	6663019825
65701000	65701000
02115977	02115977
6661015945	6661015945
906	906
383	383

Наименование показателя	Код строки	Код аналитики	Деятельность с целевыми средствами	Деятельность по государственному заданию	Приносящая доход деятельность	Итого
1	2	3	4	5	6	7
<b>Доходы (стр. 030 + стр. 040 + стр. 050 + стр. 060 + стр. 070 + стр. 090 + стр. 100 + стр. 110)</b>						
<i>Доходы от собственности</i>	010	100	17 525 055,37	61 650 325,86	3 709 319,75	82 884 700,98
в том числе:	030	120	-	-	367 802,80	367 802,80
Доходы от операционной аренды	030	121	-	-	367 802,80	367 802,80
<i>Доходы от оказания платных услуг (работ), компенсаций затрат</i>	040	130	-	62 002 035,98	3 137 300,95	65 139 336,93
в том числе:						
Доходы от оказания платных услуг (работ)	040	131	-	62 002 035,98	2 799 531,05	64 801 567,03
Доходы по условным арендным платежам	040	135	-	-	321 993,10	321 993,10
Доходы от возмещений Фондом социального страхования Российской Федерации расходов	040	139	-	-	15 776,80	15 776,80
<i>Штрафы, пени, неустойки, возмещения ущерба</i>	050	140	-	-	-	-
в том числе:						
			-	-	-	-
<i>Безвозмездные поступления текущего характера</i>	060	150	17 525 055,37	-	28 000,00	17 553 055,37
в том числе:						
Поступления текущего характера бюджетным и автономным учреждениям от сектора государственного управления	060	152	17 525 055,37	-	-	17 525 055,37
Поступления текущего характера от иных резидентов (за исключением сектора государственного управления и организаций государственного сектора)	060	155	-	-	28 000,00	28 000,00
<i>Безвозмездные поступления капитального характера</i>	070	160	-	-	-	-
в том числе:						
			-	-	-	-
<i>Доходы от операций с активами</i>	090	170	-	- 418 284,12	1 716,00	- 416 568,12
в том числе:						
Доходы от выбытия активов	090	172	-	- 418 284,12	1 716,00	- 416 568,12

Наименование показателя	Код строки	Код аналитики	Деятельность с целевыми средствами	Деятельность по государственному заданию	Приносящая доход деятельность	Итого
1	2	3	4	5	6	7
<i>Прочие доходы</i>	100	180	-	-	-	-
в том числе:						
<i>Безвозмездные неденежные поступления в сектор государственного управления</i>	110	190	-	66 574,00	174 500,00	241 074,00
в том числе:						
Безвозмездные неденежные поступления капитального характера от организаций (за исключением сектора государственного управления и организаций государственного сектора)	110	196	-	-	127 000,00	127 000,00
Безвозмездные неденежные поступления капитального характера от физических лиц	110	197	-	-	47 500,00	47 500,00
Прочие неденежные безвозмездные поступления	110	199	-	66 574,00	-	66 574,00
<b>Расходы (стр.160 + стр.170 + стр. 190 + стр. 210 + стр. 230 + стр. 240 + стр. 250 + стр. 260 + стр. 270)</b>	150	200	17 335 418,19	62 250 025,46	3 419 714,83	83 005 158,48
<i>Оплата труда и начисления на выплаты по оплате труда</i>	160	210	4 074 489,74	53 369 332,14	1 654 949,55	59 098 771,43
в том числе:						
Заработная плата	160	211	3 129 428,41	40 972 492,19	1 271 082,62	45 373 003,22
Начисления на выплаты по оплате труда	160	213	945 061,33	12 396 839,95	383 866,93	13 725 768,21
<i>Оплата работ, услуг</i>	170	220	2 420 307,26	3 328 611,88	1 133 503,76	6 882 422,90
в том числе:						
Услуги связи	170	221	-	61 611,06	5 634,42	67 245,48
Транспортные услуги	170	222	-	-	70 029,00	70 029,00
Коммунальные услуги	170	223	-	2 128 955,68	432 009,31	2 560 964,99
Работы, услуги по содержанию имущества	170	225	1 858 629,56	146 157,01	231 534,83	2 236 321,40
Прочие работы, услуги	170	226	561 677,70	991 888,13	394 296,20	1 947 862,03
<i>Обслуживание долговых обязательств</i>	190	230	-	-	-	-
в том числе:						
<i>Безвозмездные перечисления текущего характера организациям</i>	210	240	-	-	247 295,88	247 295,88
в том числе:						
Безвозмездные перечисления (передачи) текущего характера сектора государственного управления	210	241	-	-	247 295,88	247 295,88
<i>Безвозмездные перечисления бюджетам</i>	230	250	-	-	-	-
в том числе:						
<i>Социальное обеспечение</i>	240	260	10 840 621,19	254 299,92	-	11 094 921,11
в том числе:						
Пособия по социальной помощи населению в натуральной форме	240	263	10 840 621,19	-	-	10 840 621,19
Социальные пособия и компенсации персоналу в денежной форме	240	266	-	254 299,92	-	254 299,92

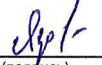
<i>Расходы по операциям с активами</i>	250	270	-	3 996 954,52	315 500,64	4 312 455,16
в том числе:						
Амортизация	250	271	-	3 941 380,54	258 106,35	4 199 486,89
Расходование материальных запасов	250	272	-	55 573,98	57 394,29	112 968,27
<i>Безвозмездные перечисления капитального характера организациям</i>	260	280	-	-	-	-
в том числе:			-	-	-	-

Наименование показателя	Код строки	Код аналитики	Деятельность с целевыми средствами	Деятельность по государственному заданию	Приносящая доход деятельность	Итого
1	2	3	4	5	6	7
Прочие расходы	270	290	-	1 300 827,00	68 465,00	1 369 292,00
в том числе:						
Налоги, пошлины и сборы	270	291	-	1 300 827,00	68 465,00	1 369 292,00
<b>Чистый операционный результат (стр.301 - стр.302); (стр.310 + стр.410)</b>	300		189 637,18	- 599 699,60	289 604,92	- 120 457,50
<i>Операционный результат до налогообложения (стр.010 - стр.150)</i>	301		189 637,18	- 599 699,60	289 604,92	- 120 457,50
<i>Налог на прибыль</i>	302		-	-	-	-
<b>Операции с нефинансовыми активами (стр. 320 + стр. 330 + стр. 350 + стр. 360 + стр. 370 + стр. 380 + стр.390 + стр.395 + стр.400)</b>	310		125 665,00	357 234,70	624 011,57	1 106 911,27
<i>Чистое поступление основных средств</i>	320		-	39 716,46	-	39 716,46
в том числе:						
увеличение стоимости основных средств	321	310	337 760,00	3 999 183,00	298 241,15	4 635 184,15
уменьшение стоимости основных средств	322	41X	337 760,00	3 959 466,54	298 241,15	4 595 467,69
<i>Чистое поступление нематериальных активов</i>	330		-	-	-	-
в том числе:						
увеличение стоимости нематериальных активов	331	320	-	-	-	-
уменьшение стоимости нематериальных активов	332	42X	-	-	-	-
<i>Чистое поступление непроизведенных активов</i>	350		-	-	-	-
в том числе:						
увеличение стоимости непроизведенных активов	351	330	-	-	-	-
уменьшение стоимости непроизведенных активов	352	43X	-	-	-	-
<i>Чистое поступление материальных запасов</i>	360		125 665,00	301 767,04	376 715,69	804 147,73
в том числе:						
увеличение стоимости материальных запасов	361	340	125 665,00	357 341,02	436 525,98	919 532,00
из них:						
уменьшение стоимости материальных запасов	362	440	-	55 573,98	59 810,29	115 384,27
из них:						
<i>Чистое поступление прав пользования</i>	370		-	-	-	-
в том числе:						
увеличение стоимости прав пользования	371	35X	-	-	-	-
уменьшение стоимости прав пользования	372	45X	-	-	-	-
<i>Чистое поступление биологических активов</i>	380		-	-	-	-
в том числе:						
увеличение стоимости биологических активов	381	360	-	-	-	-
уменьшение стоимости биологических активов	382	46X	-	-	-	-
<i>Чистое изменение затрат на изготовление готовой продукции (работ, услуг)</i>	390		-	-	-	-

Наименование показателя	Код строки	Код аналитики	Деятельность с целевыми средствами	Деятельность по государственному заданию	Приносящая доход деятельность	Итого
1	2	3	4	5	6	7
в том числе:						
увеличение затрат	391	X	-	121 138 329,28	3 631 276,15	124 769 605,43
уменьшение затрат	392	X	-	121 138 329,28	3 631 276,15	124 769 605,43
<i>Чистое изменение затрат на биотрансформацию</i>	395		-	-	-	-
в том числе:						
увеличение затрат	396	X	-	-	-	-
уменьшение затрат	397	X	-	-	-	-
<b>Чистое изменение расходов будущих периодов</b>	400	X	-	15 751,20	247 295,88	263 047,08
<b>Операции с финансовыми активами и обязательствами (стр.420-стр.510)</b>	410		63 972,18	- 956 934,30	- 334 406,65	- 1 227 368,77
<i>Операции с финансовыми активами (стр.430 + стр.440 + стр.450 + стр.460 + стр.470 + стр.480)</i>	420		- 24 472 229,69	42 259 593,90	154 677,51	17 942 041,72
<i>Чистое поступление денежных средств и их эквивалентов</i>	430		- 315 309,69	-	294 940,17	- 20 369,52
в том числе:						
поступление денежных средств и их эквивалентов	431	510	20 406 592,13	62 541 835,98	5 600 645,12	88 549 073,23
выбытие денежных средств и их эквивалентов	432	610	20 721 901,82	62 541 835,98	5 305 704,95	88 569 442,75
<i>Чистое поступление ценных бумаг, кроме акций</i>	440		-	-	-	-
в том числе:						
увеличение стоимости ценных бумаг, кроме акций и иных финансовых инструментов	441	520	-	-	-	-
уменьшение стоимости ценных бумаг, кроме акций и иных финансовых инструментов	442	620	-	-	-	-
Чистое поступление акций и иных финансовых инструментов	450		-	-	-	-
в том числе:						
увеличение стоимости акций и иных финансовых инструментов	451	530	-	-	-	-
уменьшение стоимости акций и иных финансовых инструментов	452	630	-	-	-	-
<i>Чистое предоставление займов (ссуд)</i>	460		-	-	-	-
в том числе:						
увеличение задолженности по предоставленным займам (ссудам)	461	540	-	-	-	-
уменьшение задолженности по предоставленным займам (ссудам)	462	640	-	-	-	-
<i>Чистое поступление иных финансовых активов</i>	470		-	-	-	-
в том числе:						
увеличение стоимости иных финансовых активов	471	550	-	-	-	-
уменьшение стоимости иных финансовых активов	472	650	-	-	-	-
<i>Чистое увеличение дебиторской задолженности</i>	480		- 24 156 920,00	42 259 593,90	- 140 262,66	17 962 411,24
в том числе:						
увеличение дебиторской задолженности	481	560	20 058 669,58	107 973 116,15	4 055 552,42	132 087 338,15
уменьшение дебиторской задолженности	482	660	44 215 589,58	65 713 522,25	4 195 815,08	114 124 926,91

Наименование показателя	Код строки	Код аналитики	Деятельность с целевыми средствами	Деятельность по государственному заданию	Приносящая доход деятельность	Итого
1	2	3	4	5	6	7
<b>Операции с обязательствами (стр.520 + стр.530 + стр.540 + стр.550 + стр.560)</b>	510		- 24 536 201,87	43 216 528,20	489 084,16	19 169 410,49
<i>Чистое увеличение задолженности по внутренним привлеченным займам</i>	520		-	-	-	-
в том числе:						
увеличение задолженности по внутренним привлеченным займам	521	710	-	-	-	-
уменьшение задолженности по внутренним привлеченным займам	522	810	-	-	-	-
<i>Чистое увеличение задолженности по внешним привлеченным займам</i>	530		-	-	-	-
в том числе:						
увеличение задолженности по внешним привлеченным займам	531	720	-	-	-	-
уменьшение задолженности по внешним привлеченным займам	532	820	-	-	-	-
<i>Чистое увеличение прочей кредиторской задолженности</i>	540		- 430 665,53	307 134,14	75 022,34	- 48 509,05
в том числе:						
увеличение прочей кредиторской задолженности	541	730	21 642 631,81	83 951 383,26	5 995 917,18	111 589 932,25
уменьшение прочей кредиторской задолженности	542	830	22 073 297,34	83 644 249,12	5 920 894,84	111 638 441,30
<i>Чистое изменение доходов будущих периодов</i>	550	X	- 24 155 720,00	42 656 436,00	375 948,60	18 876 664,60
<i>Чистое изменение резервов предстоящих расходов</i>	560	X	50 183,66	252 958,06	38 113,22	341 254,94


Руководитель  Ю.А. Леманова  
(подпись) (расшифровка подписи)


Главный бухгалтер  ЯЗОВСКИХ И. Г.  
(подпись) (расшифровка подписи)



**Централизованная бухгалтерия**

Филиал-Централизованная бухгалтерия образовательных учреждений  
Орджоникидзевского района, ОГРН 1146658009728, ИНН 6658456869, КПП  
665801001, 620135, г. Екатеринбург, ул. Ильича, 71А  
(наименование, ОГРН, ИНН, КПП, местонахождение)

Руководитель (уполномоченное лицо) и. о. начальника филиала  ЯЗОВСКИХ И. Г.  
(должность) (подпись) (расшифровка подписи)

Исполнитель зам.начальника филиала  ЯЗОВСКИХ И. Г. 304-35-70, yazovskih\_ig.ekadm.ru  
(должность) (подпись) (расшифровка подписи) (телефон, e-mail)

" 02 " февраля 20 24 г.

**ДОКУМЕНТ ПОДПИСАН  
ЭЛЕКТРОННОЙ ПОДПИСЬЮ**

**СВЕДЕНИЯ О СЕРТИФИКАТЕ ЭП**

Сертификат 416534327891003442290759540767602278017667815830

Владелец Леманова Юлия Анатольевна

Действителен с 25.08.2023 по 24.08.2024